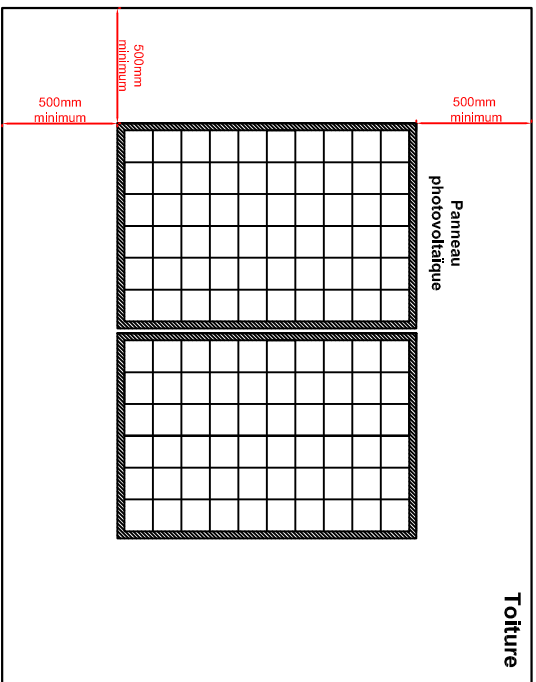
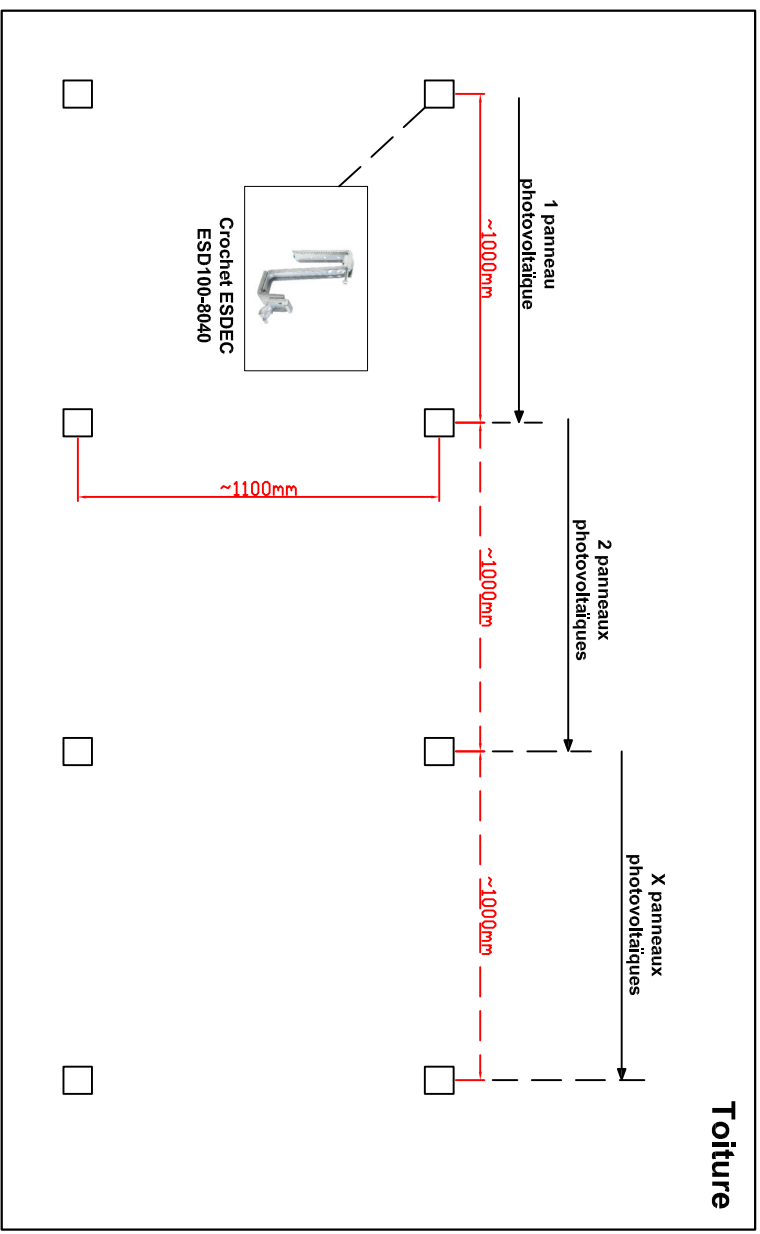


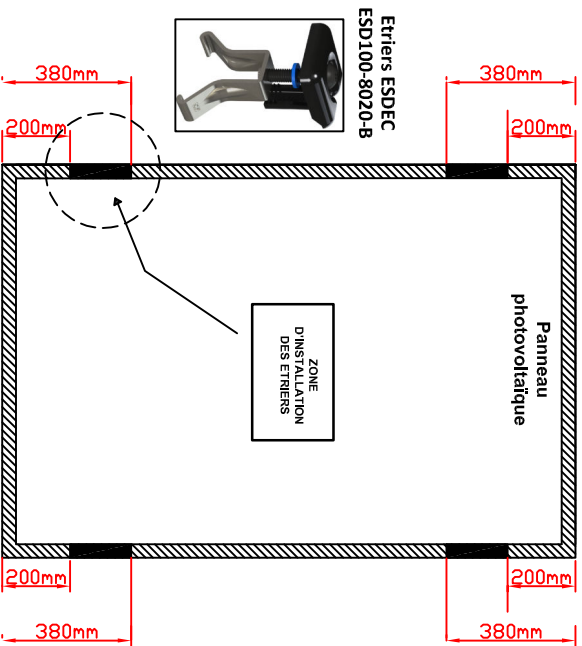
Emplacement des panneaux photovoltaïques



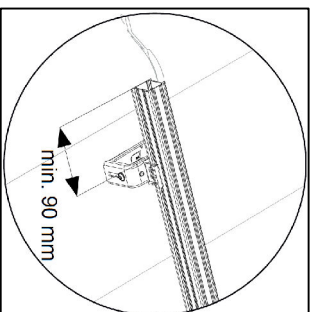
Emplacement des crochets de toiture



Emplacement des étriers



Distance extrémité des rails



Les distances entre crochets ont été réalisées avec le calculateur ESDEC selon les conditions suivantes :

- pays : France
- zone de vent : 3
- terrain 2
- hauteur du bâtiment : 6m
- inclinaison de la toiture : 30°
- altitude : 900m.

Il est recommandé de réaliser une étude personnalisée pour chaque projet avec le logiciel du fabricant ESDEC pour valider le bon dimensionnement de la structure de fixation.



Dessiné par SM

Vérifié par SM

Approuvé par SM

Date 12/03/2021

Fichier INSTETR

123ELEC

1 rue Rémi Moïse

ZAC Montrombert-Pigeot

42150 La Ricamarie

INSTALLATION
STRUCTURE ESDEC