

FICHE PRODUIT

1906 PIPE ANGLED

Vintage 1906® Pipe | Luminaires intérieurs de design industriel, style vintage, culot E27



Zones d'application

- Lieux de vie (salons, salles à manger, chambres, etc.)
- Bars, restaurants

Avantages du produit

- Luminosité personnalisable grâce à l'utilisation des ampoules culot E27 de votre choix.
- Installation facile et rapide

Caractéristiques du produit

- Design industriel minimisé
- Aspect vintage particulier lorsqu'il est combiné avec des lampes LED ou halogènes 1906
- Famille de luminaires pour différents domaines d'application



DONNÉES TECHNIQUES

DONNÉES ÉLECTRIQUES

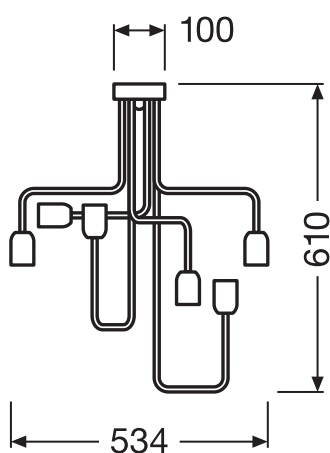
Tension nominale	220...240 V
Fréquence du réseau	50...60 Hz
Facteur de puissance λ	Non pertinent
Classe de protection	I
Mode d'opération	Mains voltage

Données photométriques

Flux lumineux	Non pertinent
Efficacité lumineuse	Non pertinent
Temp. de couleur	Non pertinent
Teinte de couleur (désignation)	Non pertinent
Ra Indice de rendu des couleurs	Non pertinent

DIMENSIONS ET POIDS

Diamètre	Non pertinent
Longueur	534.00 mm
Largeur	100,00 mm
Hauteur	610,00 mm
Poids du produit	1350,00 g



Matériau & couleurs

Couleur du produit	Noir
Couleur du teinte	Noir
Matériau de corps	Steel
Teneur en mercure	0.0 mg

APPLICATION & MONTAGE

Plage de température ambiante	-20...+40 °C
Plage de température de stockage	-25...+70 °C
Type de connexion	Bornier à vis
Type de protection	IP20
Dimmable	Non
Montage	Surface
Emplacement montage	Plafond
Application environnement	Indoor
Référence de la douille	E27

CERTIFICATS ET NORMES

Normes	CE / EAC / REACH
--------	------------------




DONNÉES SUPPLÉMENTAIRES SUR LE PRODUIT

Notes bas de page util. uniquem. produit	Puissance maximale de la lampe : 40 W
--	---------------------------------------

ÉQUIPEMENT / ACCESSOIRES

- Aucune source de lumière incluse
- Accessoires de montage et de connexion complets fournis

TÉLÉCHARGEMENTS

TÉLÉCHARGEMENTS	
	User instruction 1906 PIPE ANGLED 550X600
	Offres Tender Text 4058075217041
	Declarations of conformity 1906 GLASS FIXED

DONNÉES LOGISTIQUES

Code produit	Unité d'emballage (Pièces/Unité)	Dimensions (longueur x largeur x hauteur)	Poids approximatif	Volume
4058075217041	Etui carton fermé 1	173 mm x 573 mm x 693 mm	1926.00 g	68.70 dm ³
4058075217058	Carton de regroupement 2	585 mm x 360 mm x 705 mm	5880.00 g	148.47 dm ³

Le code produit mentionné décrit la petite quantité d'unité qui peut être commandée. Une unité peut contenir un ou plusieurs produits. Lorsque vous passez la commande, merci de bien vouloir entrer une unité ou un multiple d'une unité.

AVERTISSEMENT

Sous réserve de modifications. Sauf erreur ou omission. Veuillez à toujours utiliser la version la plus récente.